

Министерство образования Свердловской области
Государственное автономное профессиональное образовательное учреждение
«СВЕРДЛОВСКИЙ ОБЛАСТНОЙ ПЕДАГОГИЧЕСКИЙ КОЛЛЕДЖ»

**Центр опережающей профессиональной подготовки
по направлению «Социальная сфера» в Свердловской области**

Обзор потребности кадров со средним профессиональным образованием в социальной сфере Свердловской области (по состоянию на 1 октября 2025 года)

На основании **оценки состояния регионального рынка труда** выявляются тенденции спроса и предложений специалистов, а также профессии и специальности среднего профессионального образования, по которым востребована опережающая профессиональная подготовка и ускоренное обучение в 2025 году.

В данной справке представлены обобщенные результаты анализа тенденций рынка труда в социальной сфере Свердловской области за период **с января по сентябрь 2025 года** по состоянию **на 1 октября 2025 года**. Выводы сделаны на основе обобщения информации по параметрам, характеризующим состояние рынка труда, а именно:

- количество вакансий (рабочих мест в вакансиях), размещенных работодателями в открытых источниках.
- количество резюме соискателей рабочих мест в вакансиях;
- соотношение количества вакансий и резюме (индекс конкурентности компетенций (профессий));
- количество безработных по уровню образования.

Анализируется информация по следующим сферам деятельности:

- Образование, наука (ОН),
- Сфера развлечений (СР),
- Здравоохранение и социальное обеспечение (ЗСО),
- Финансовые услуги (ФУ),
- Государственная служба и некоммерческие организации (ГСНО),
- Юриспруденция (Ю).

Для анализа информации использовались следующие **источники**:

- статистические данные портала «Работа России» (trudvsem.ru),
- статистические данные Департамента по труду и занятости Свердловской области,
- статистические данные портала HH.RU (в части динамики hh.индекса).

Анализ hh.индекса (соотношение количества активных резюме к количеству активных вакансий) для различных профилей социальной сферы по данным портала HH.RU в сентябре 2025 года демонстрирует позитивный рост значений в сравнении с аналогичным периодом 2024 года.

В сентябре 2025 года четыре профиля социальной сферы («Наука, образование», «Спортклубы, фитнес и салоны красоты», «Туризм, гостиницы и рестораны», «Финансы, бухгалтерия») в Свердловской области из семи имеют hh.индекс от 4,0 до 7,9, что указывает на умеренный уровень конкуренции за рабочие места, здоровое соотношение между работодателями и соискателями на рынке труда (наименование сфер деятельности указано в

соответствии с данными портала HH.RU). Для профилей «Туризм, гостиницы и рестораны» и «Финансы, бухгалтерия» ситуация стала более позитивной в сравнении с сентябрем 2024 года, когда отмечался дефицит кадров.

Для профиля «Медицина, фармацевтика», где hh-индекс составляет всего 2,2, отмечается дефицит кадров (но в отличии от ситуации сентября 2024 года, когда отмечался острый дефицит кадров, динамика позитивная).

Для профиля «Искусство, развлечения, массмедиа», который демонстрирует наивысший hh-индекс, равный 35,9, отмечается наиболее критическая ситуация. Данный показатель указывает на крайне высокий уровень конкуренции соискателей, как и в сентябре 2024 года.

Соотношение количества рабочих мест в вакансиях и количества резюме в социальной сфере Свердловской области за период с января по сентябрь 2025 года по данным портала «Работа России» представлено на рисунке 1.

Рисунок 1



Превышение предложения над спросом по итогам анализируемого периода не наблюдается, кроме профиля «Юриспруденция» (на 93 ед.).

Среди профилей социальной сферы Свердловской области существенное превышение спроса (количество рабочих мест в вакансиях) над предложением (количество резюме) за период с января по сентябрь 2025 года, демонстрирует профиль «Здравоохранение и социальное обеспечение» (превышение в 5,1 раза). Высокий уровень также демонстрируют сферы «Государственная служба, некоммерческие организации» (в 2,5 раза), «Образование, наука» (в 2,3 раза) и «Сфера развлечений» (в 2,1 раза). Наименьшее значение превышение спроса над предложением отмечается для

профиля «Финансовые услуги» (превышение в 1,1 раза).

Количество рабочих мест в вакансиях, опубликованных за период с января по сентябрь 2025 года в Свердловской области на портале «Работа России», составило 81 852 единицы, что на 17 801 единицу больше по сравнению с аналогичным периодом 2024 года.

В социальной сфере деятельности Свердловской области за период с января по сентябрь 2025 года было зарегистрировано 22 504 рабочих места в вакансиях, что составляет 27,5% от общего числа рабочих мест в вакансиях в Свердловской области. За аналогичный период в 2024 году в социальной сфере деятельности было 16 982 рабочих места в вакансиях, что соответствовало 26,5% от общего числа рабочих мест в вакансиях Свердловской области.

Таким образом, с января по сентябрь 2025 года по сравнению с аналогичным периодом 2024 года наблюдается общий темп прироста количества рабочих мест в вакансиях в Свердловской области на уровне 27,8%, в то время как в социальной сфере темп прироста составил 32,5%. Данные результаты свидетельствуют о росте общего количества рабочих мест в вакансиях и особенно в социальной сфере Свердловской области за указанный период. Наблюдается незначительный рост (на один процент) доли рабочих мест в вакансиях в социальной сфере в общем объеме вакансий региона в сравнении с аналогичным периодом 2024 года.

Количество рабочих мест в вакансиях по уровню образования в социальной сфере Свердловской области за период с января по сентябрь 2025 года по данным портала «Работа России» представлено на рисунке 2.

Рисунок 2



Наибольшее количество рабочих мест в вакансиях со средним профессиональным образованием приходится на профили «Образование, наука» (2862) и «Здравоохранение и социальное обеспечение» (1911). Для всех шести профилей социальной сферы отмечается превышение количества рабочих мест в вакансиях со средним профессиональным образованием над количеством рабочих мест в вакансиях с высшим образованием. Наименьшая потребность в специалистах со средним профессиональным образованием характерна для профиля «Юриспруденция» (117).

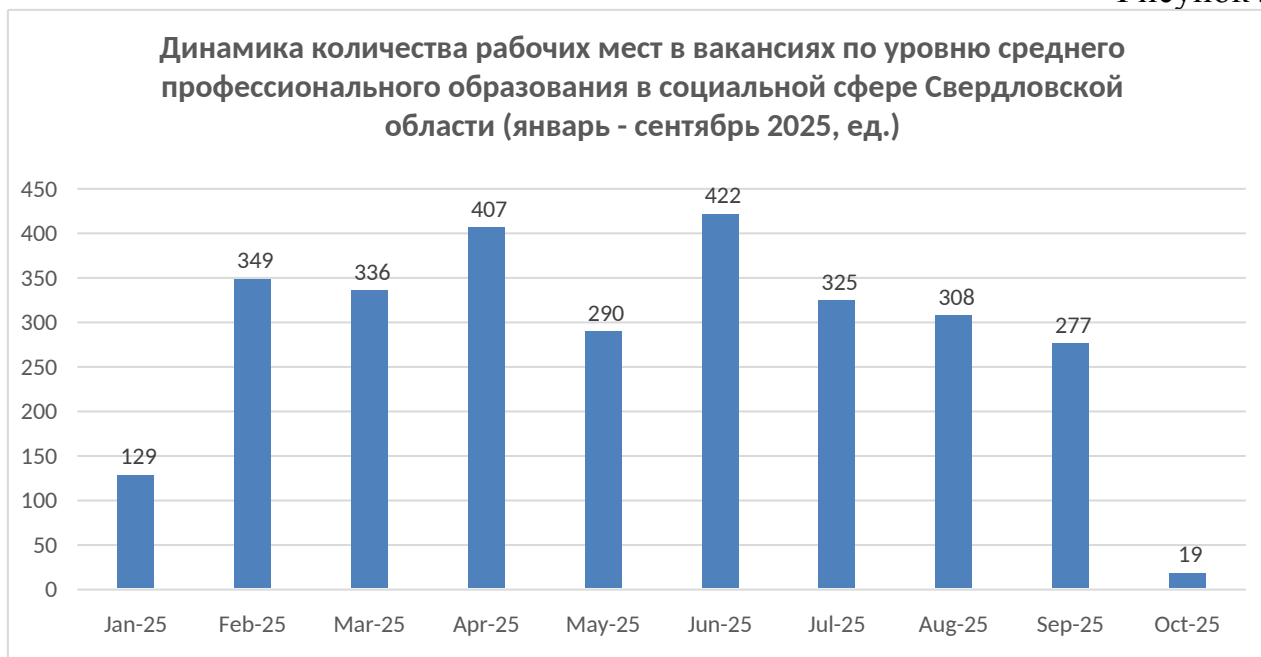
Удельный вес рабочих мест в вакансиях со средним профессиональным образованием в общем объеме рабочих мест в вакансиях (требующих образования) по профилям социальной сферы составляет:

- Финансовые услуги – 88,1%,
- Здравоохранение и социальное обеспечение – 92,6%,
- Государственная служба, некоммерческие организации – 91,6%,
- Образование, наука – 94,2%,
- Сфера развлечений – 96,4%,
- Юриспруденция – 88,6%.

Таким образом, наибольшая потребность в специалистах со средним профессиональным образованием за период с января по сентябрь 2025 года характерна для профилей «Сфера развлечений», «Образование, наука», «Здравоохранение и социальное обеспечение». Наименьшая потребность – «Финансовые услуги» и «Юриспруденция».

Динамика количества рабочих мест в вакансиях по уровню среднего профессионального образования в социальной сфере Свердловской области за период с января по сентябрь 2025 года по данным портала «Работа России» представлена на рисунке 3.

Рисунок 3



В течение первого полугодия (январь - июнь) 2025 года наблюдается
Отдел аналитики и информационного обеспечения деятельности, октябрь 2025 года

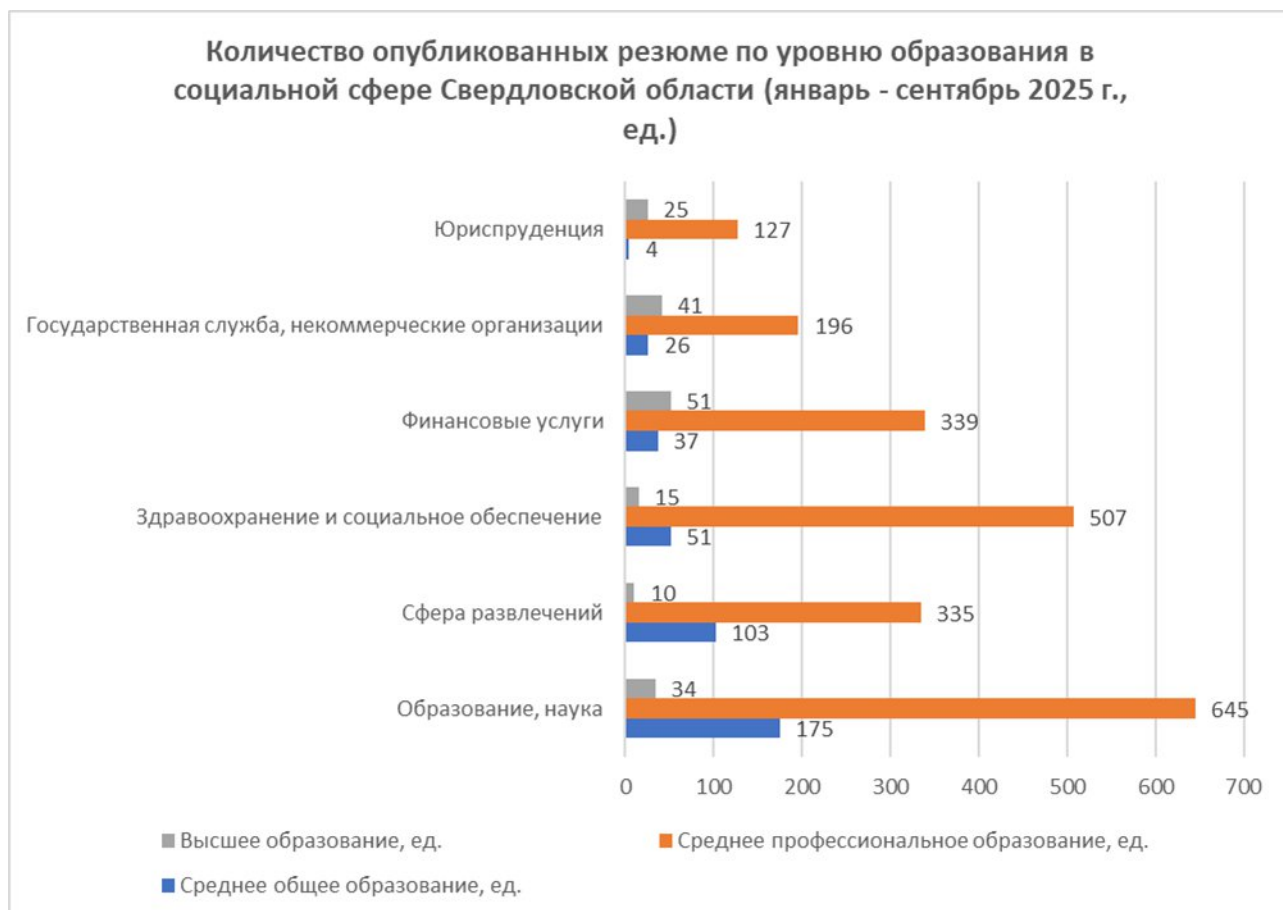
значительный рост числа рабочих мест в вакансиях для всех профилей. Максимальные значения характерны для апреля и июня. Затем количество рабочих мест в вакансиях постепенно снижается до 277 в сентябре. Аналогичная картина наблюдалась и в 2024 году, кроме того, что в первом полугодии максимальные значения приходились на апрель и июль.

В период с января по июнь 2025 года в Свердловской области на портале «Работа России» было опубликовано 52 173 резюме, что на 8 068 резюме больше по сравнению с аналогичным периодом 2024 года. В социальной сфере деятельности за рассматриваемый период 2025 года зарегистрировано 9 602 резюме, что составляет 18,4% от общего числа резюме. За аналогичный период 2024 года в социальной сфере было размещено 8 677 резюме, что соответствовало 19,7% от общего числа резюме.

Таким образом, за период с января по сентябрь 2025 года наблюдается значительный прирост общего количества опубликованных резюме на уровне 18,3%, а в социальной сфере – на уровне 10,7% в сравнении с 2024 годом. При этом наблюдается незначительное снижение интереса соискателей к вакансиям в данной сфере.

Количество резюме социальной сферы по уровню среднего профессионального образования в социальной сфере Свердловской области за период с января по сентябрь 2025 года по данным портала «Работа России» представлено на рисунке 4.

Рисунок 4



Наибольшее количество резюме в социальной сфере со средним профессиональным образованием за указанный выше период приходится на профили «Образование, наука» (645) и «Здравоохранение и социальное обеспечение» (507). Наименьшее количество резюме отмечается для профиля «Юриспруденция» (127).

Удельный вес резюме со средним профессиональным образованием в общем объеме резюме (требующих образования) социальной сферы Свердловской области по профилям составляет:

- Финансовые услуги – 79,4%,
- Здравоохранение и социальное обеспечение – 88,5%,
- Государственная служба, некоммерческие организации – 74,5%,
- Образование, наука – 77,5%,
- Сфера развлечений – 74,8%,
- Юриспруденция – 81,4%.

Таким образом, на рынке труда наибольшее количество ищущих работу со средним профессиональным образованием за период с января по сентябрь 2025 года в социальной сфере Свердловской области характерно для профилей «Здравоохранение и социальное обеспечение» и «Юриспруденция». Наименьшее – «Государственная служба, некоммерческие организации» и «Сфера развлечений»,

Динамика количества резюме по уровню среднего профессионального образования в социальной сфере Свердловской области за период с января по сентябрь 2025 года по данным портала «Работа России» представлена на рисунке 5.

Рисунок 5



В целом в 2025 году отмечается последовательный рост количества резюме в социальной сфере Свердловской области. Максимальные значения

Отдел аналитики и информационного обеспечения деятельности, октябрь 2025 года

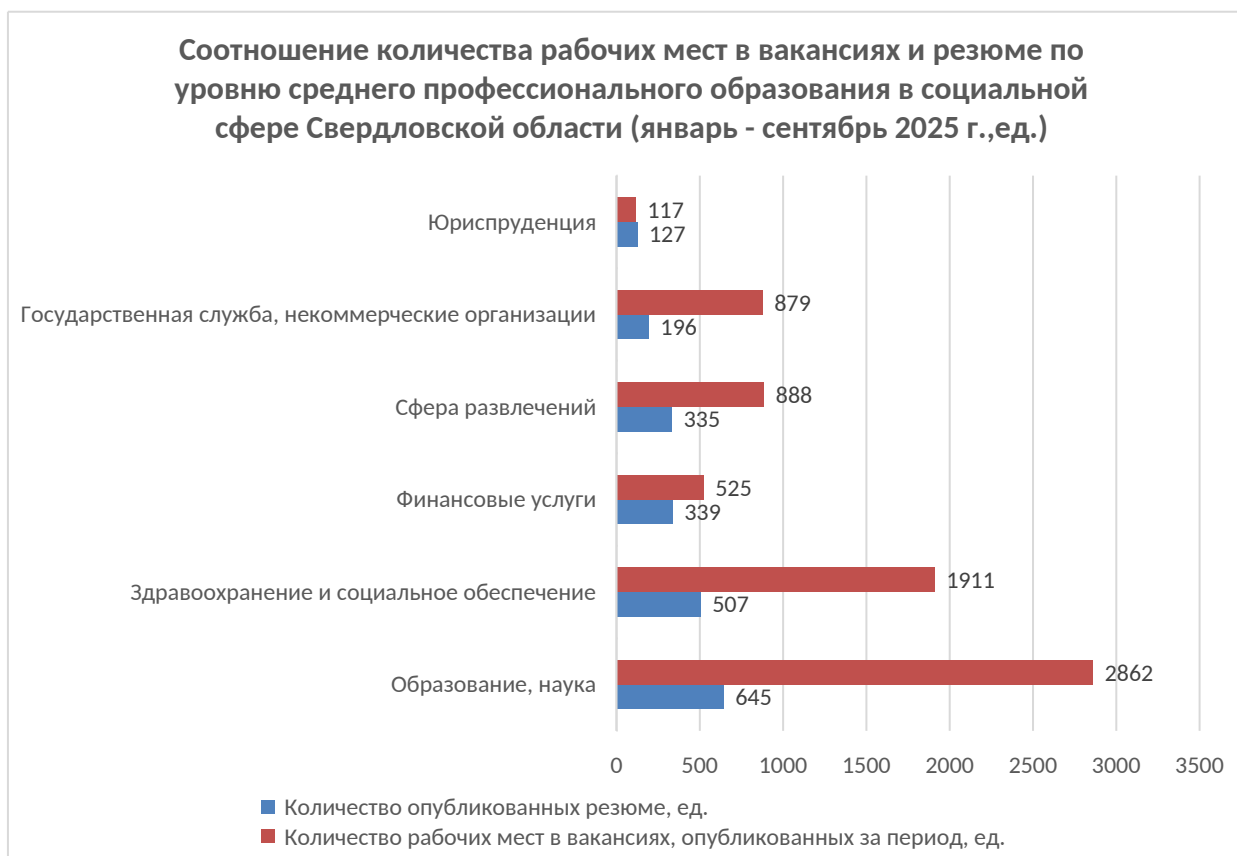
отмечались в феврале и июле (наибольшее значение в 2025 году). К концу анализируемого периода значения уменьшаются, но остаются значительно высокими по сравнению с периодом с января по июнь. Аналогичная картина (с теми же тенденциями) наблюдалась и в 2024 году.

Анализ покрытия вакансиями резюме со средним профессиональным образованием, размещенными на портале «Работа России» за период с января по сентябрь 2025 года, показывает, что в Свердловской области данный показатель составляет 186%. Для социальной сферы этот показатель значительно выше и достигает 334%. Это свидетельствует о серьезной потребности в кадровых ресурсах в социальной сфере деятельности в регионе. При этом доля закрытых вакансий в социальной сфере за период с января по сентябрь составляет 78%, в отличие от области в целом – 77%. В 2024 году эти значения были существенно выше – в Свердловской области данный показатель составлял 1279%, а в социальной сфере – 1768%. Но доля закрытых вакансий в социальной сфере составляла 93% против 94% в области в целом.

Такие высокие показатели покрытия вакансиями резюме со средним профессиональным образованием могут быть индикаторами существующих проблем, связанных с явным дефицитом специалистов со средним профессиональным образованием на рынке труда, а также с эффективностью закрытия вакансий.

Соотношение количества рабочих мест в вакансиях и количества резюме со средним профессиональным образованием за период с января по сентябрь 2025 года по данным портала «Работа России» в социальной сфере Свердловской области представлено на рисунке 6.

Рисунок 6



Превышение количества рабочих мест в вакансиях (спроса) со средним профессиональным образованием над предложением (количество резюме) характерно для всех профилей социальной сфере Свердловской области, кроме профиля «Юриспруденция» (117 рабочих мест в вакансиях против 127 резюме). Существенное (более чем в три раза) превышение спроса над предложением отмечается за январь – сентябрь 2025 года для профилей «Образование, наука», «Здравоохранение и социальное обеспечение» и «Государственная служба, некоммерческие организации».

По данным Департамента по труду и занятости Свердловской области («Занятость и безработица в Свердловской области», № 9, 2025 год) численность безработных граждан, зарегистрированных в органах службы занятости населения, по состоянию на 1 октября 2025 года составила 8584 человека (на 1 октября 2024 года – 8762 человека).

В составе безработных граждан, зарегистрированных в органах службы занятости населения по состоянию на 1 октября 2025 года, доля имеющих высшее образование составила 26,9% (прирост составляет 1,4 по сравнению с аналогичным периодом на 1 октября 2024 года), среднее профессиональное образование – 42,6% (прирост – 0,9%), среднее общее образование – 11,8% (минус 0,9%), основное общее образование – 13,0% (минус 1,8%), не имеющих основного общего образования – 5,7% (прирост – 0,4%).

Анализ данных показывает по состоянию на 1 октября 2025 года
 Отдел аналитики и информационного обеспечения деятельности, октябрь 2025 года

незначительный рост среди безработных граждан, имеющих среднее профессиональное образование, по сравнению с лицами, имеющими высшее образование. Снижение числа безработных за указанный период характерно для лиц, имеющих среднее общее образование и основное общее образование (при росте количества безработных граждан, не имеющих основного общего образования).

По данным Департамента по труду и занятости Свердловской области («Анализ профессиональной структуры безработицы в Свердловской области (за январь – сентябрь 2025 года)» 507 выпускников образовательных организаций признано безработными, в том числе: 64 выпускника образовательных организаций высшего образования (49 выпускников в 2024 году за аналогичный период), 381 выпускник профессиональных образовательных организаций (396 выпускников в 2024 году), 62 выпускника общеобразовательных организаций (93 выпускника в 2024 году).

Перечень профессий безработных выпускников профессиональных образовательных организаций в социальной сфере Свердловской области (40,4% от общего количества безработных выпускников профессиональных образовательных организаций) на 1 октября 2025 года представлен в таблице 1.

Таблица 1

Наименование профессии (должности)	человек
Акушерка (200869)	1
Архивист (201931)	3
Бухгалтер (203369)	14
Воспитатель (204361)	2
Воспитатель детского сада (яслей-сада) (204376)	5
Делопроизводитель (212993)	2
Документовед (217925)	5
Зубной техник (223451)	5
Инспектор по туризму (229984)	1
Кондитер (129014)	1
Контролер (Сберегательного банка) (235482)	1
Культурный организатор (236324)	1
Логистик (807204)	4
Медицинская сестра (240387)	11
Медицинский лабораторный техник (240438)	3
Менеджер (240476)	1
Менеджер (в торговле) (240512)	1

Парикмахер (164376)	3
Педагог дополнительного образования (254784)	3
Пекарь (164728)	2
Повар (166757)	16
Преподаватель (в системе дошкольного воспитания и обучения) (258179)	1
Социальный работник (265276)	1
Специалист по социальной работе (265882)	2
Учитель (272443)	18
Учитель (преподаватель) музыки и пения (810103)	1
Учитель (преподаватель) физической культуры (810705)	5
Фельдшер (273287)	9
Финансовый аналитик (811036)	1
Художник (274218)	5
Юрист (812344)	29
Фотохудожник (811750)	1
Исполнитель художественно-оформительских работ (125653)	1
Хореограф (273963)	1
Художник-конструктор (дизайнер) (средней квалификации) (274400)	1

Наибольшее количество (более 10 человек) безработных выпускников профессиональных образовательных организаций в социальной сфере Свердловской области на 1 октября 2025 года по профессиям юрист (максимальное значение), учитель (без указания профиля), повар, бухгалтер, медицинская сестра, фельдшер (9 человек).

Исходя и вышеизложенного, можно сделать следующие выводы.

В сентябре 2025 года четыре профиля социальной сферы («Наука, образование», «Спортклубы, фитнес и салоны красоты», «Туризм, гостиницы и рестораны», «Финансы, бухгалтерия») в Свердловской области из семи имеют hh-индекс от 4,0 до 7,9, что указывает на умеренный уровень конкуренции за рабочие места, здоровое соотношение между работодателями и соискателями на рынке труда. Для профиля «Искусство, развлечения, массмедиа», который демонстрирует наивысший hh-индекс, равный 35,9, отмечается наиболее критическая ситуация. Данный показатель указывает на крайне высокий уровень конкуренции соискателей, как и в сентябре 2024 года.

В период с января по сентябрь 2025 года соотношение количества рабочих мест в вакансиях в социальной сфере по отношению к общему числу рабочих мест в вакансиях в Свердловской области составило 27,5%, по Отделу аналитики и информационного обеспечения деятельности, октябрь 2025 года

сравнению с 26,5% за аналогичный период 2024 года. Наблюдается незначительное увеличение доли рабочих мест в вакансиях в социальной сфере в общем объеме вакансий региона по сравнению с аналогичным периодом 2024 года.

В то же время количество резюме в социальной сфере за период с января по сентябрь 2025 года составило 18,4% от общего числа резюме в области, что свидетельствует о снижении интереса соискателей к вакансиям в данном секторе (по сравнению с 19,7% за аналогичный период времени в 2024 году).

Покрытие вакансиями резюме со средним профессиональным образованием в Свердловской области, размещенными на портале «Работа России» за период с января по сентябрь 2025 года, составляет 186%. Для социальной сферы этот показатель значительно выше и достигает 334%. Это свидетельствует о серьезной потребности в кадровых ресурсах в социальной сфере деятельности в регионе.

Превышение спроса со средним профессиональным образованием над предложением характерно для всех профилей социальной сфере Свердловской области. Существенное (более чем в три раза) превышение спроса над предложением отмечается за январь – сентябрь 2025 года для профилей «Образование, наука», «Здравоохранение и социальное обеспечение» и «Государственная служба, некоммерческие организации».

Наименьшая потребность в специалистах со средним профессиональным образованием отмечается для профиля «Юриспруденция».

Наибольшее количество предложений специалистов со средним профессиональным образованием представлено в сфере «Образование, наука» и «Здравоохранение и социальное обеспечение», тогда как наименьшее количество предложений зафиксировано в социальной сфере для профиля «Юриспруденция».

Количество резюме заявителей со средним профессиональным образованием превышает число резюме с высшим образованием во всех шести рассматриваемых профилях социальной сферы по итогам анализируемого периода. Это подтверждает наличие кадров со средним профессиональным образованием, готовых занять доступные позиции. Сохраняется тенденция, зафиксированная по состоянию на 1 июля 2025 года.

Эта тенденция характерна и для количества рабочих мест в вакансиях по уровню образования, что подтверждает наличие выраженной потребности в регионе специалистов со средним профессиональным образованием.

В составе зарегистрированных безработных граждан на 1 октября 2025 года по уровню образования наибольшая доля (42,6%) приходится на лиц со средним профессиональным образованием, что подчеркивает необходимость разработки эффективных стратегий по трудоустройству и повышению квалификации данной категории специалистов.